

RESULTADOS 2019

PROGRAMA DE DESARROLLO PROFESIONAL DOCENTE
TIPO BÁSICO



EDUCACIÓN

SECRETARÍA DE EDUCACIÓN PÚBLICA

TOTAL DE
DOCENTES FORMADOS 104,897



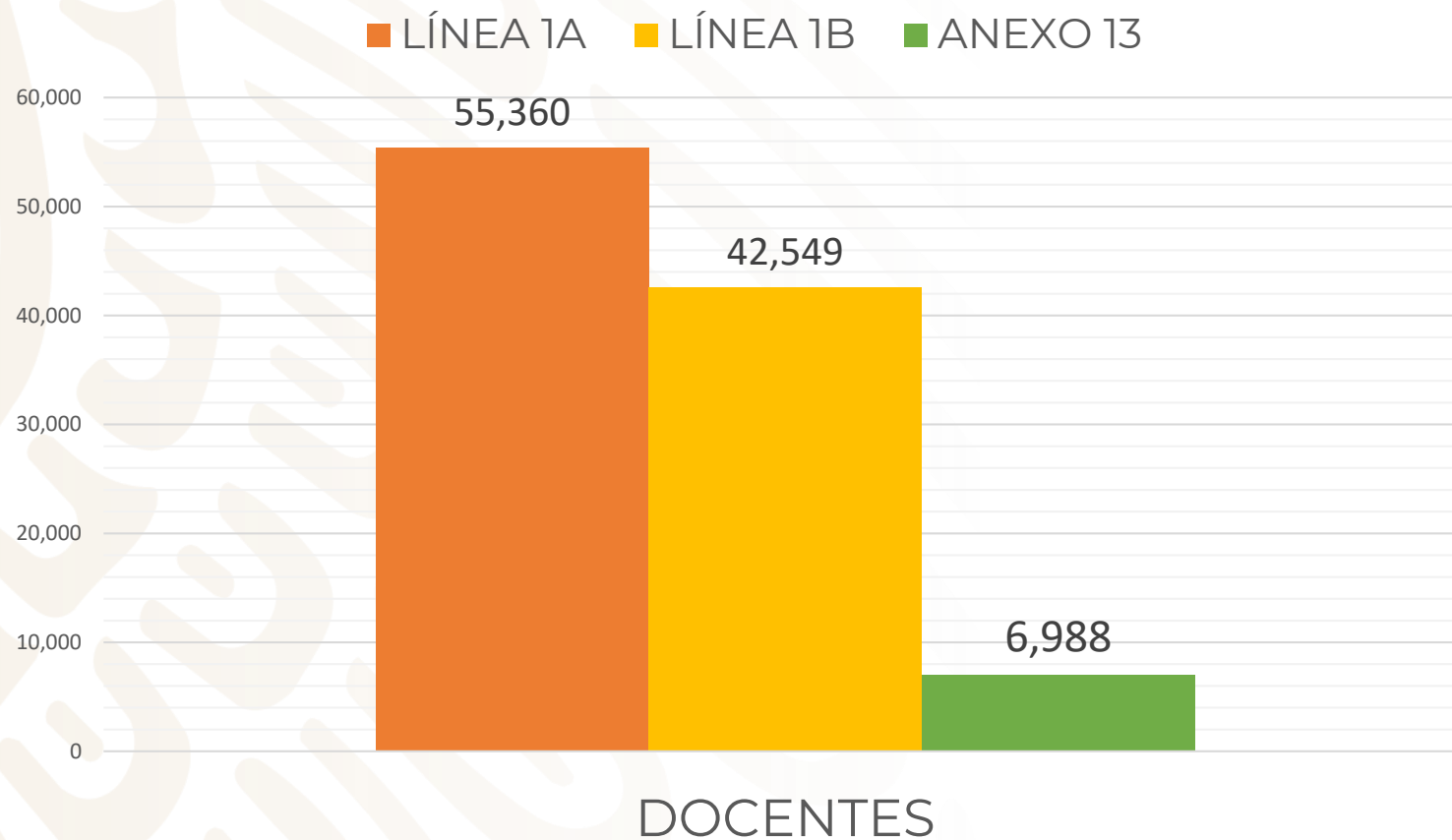
PARTICIPARON
DE MANERA NACIONAL

142 INSTITUCIONES
FORMADORAS



EDUCACIÓN
SECRETARÍA DE EDUCACIÓN PÚBLICA

CAPACITADOS POR LÍNEA DE FORMACIÓN



Total de docentes formados 104,897

NACIONAL



30%

70%

LÍNEA 1



31%

69%

LÍNEA 2



29%

71%

ANEXO 13



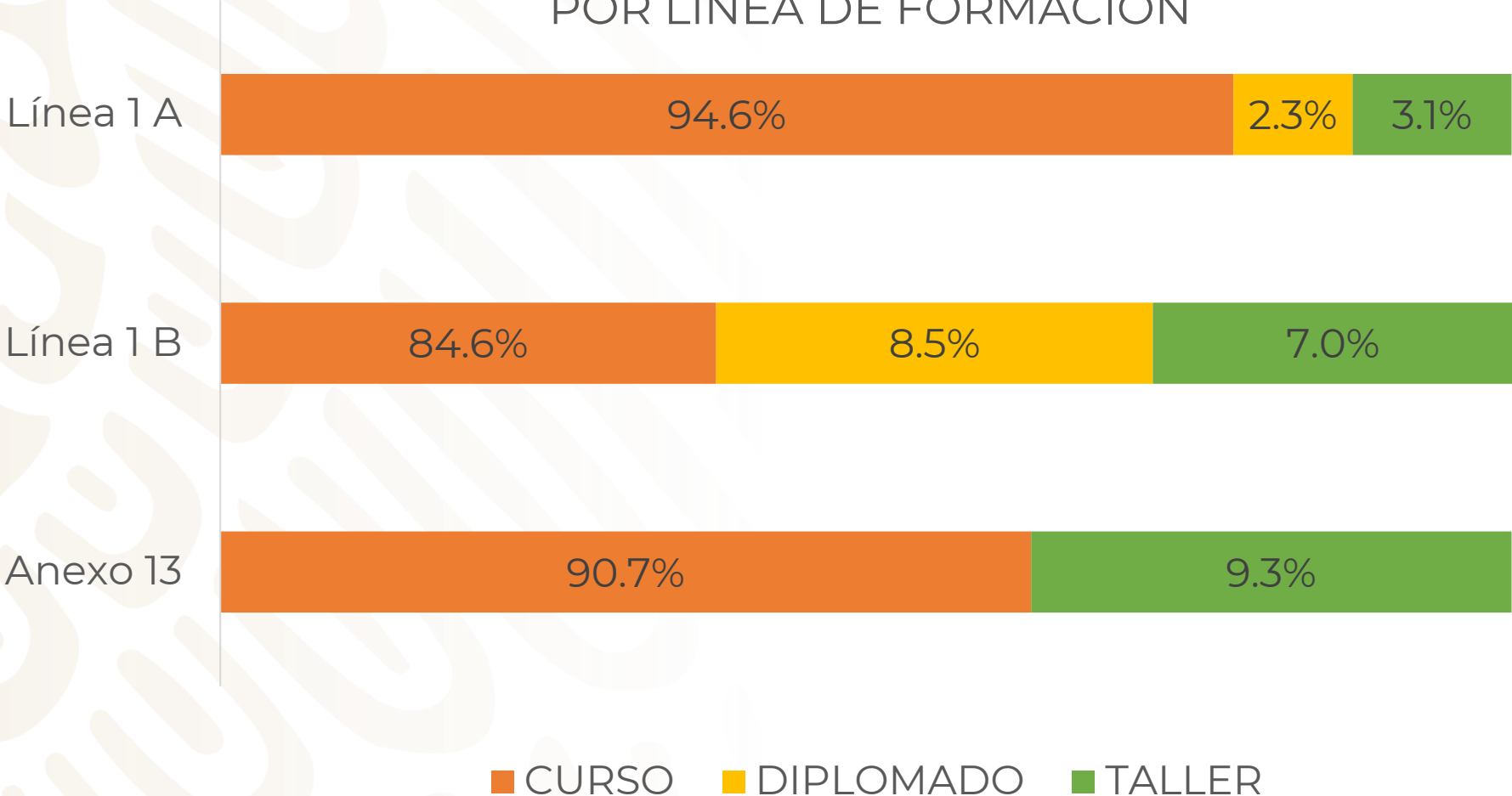
27%

73%

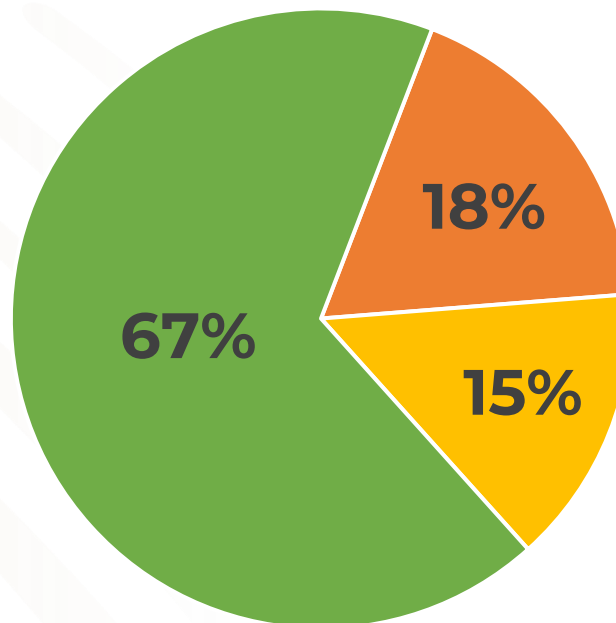
PARTICIPARON DE MANERA NACIONAL
142 INSTITUCIONES FORMADORAS CON
575 OFERTAS FORMATIVAS

CURSO	515
DIPLOMADO	29
TALLER	31
TOTAL	575

DISTRIBUCIÓN DE TIPO DE OFERTA POR LÍNEA DE FORMACIÓN



MODALIDAD DE FORMACIÓN



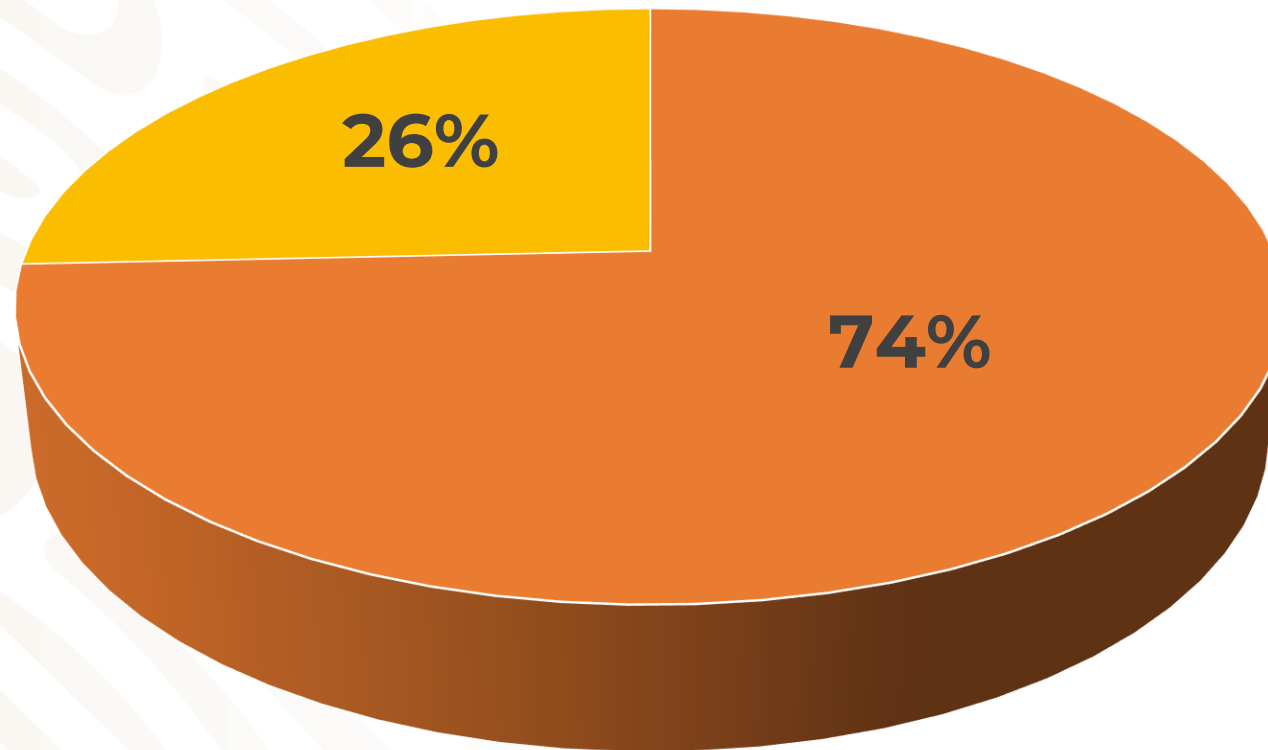
■ EN LÍNEA ■ PRESENCIAL ■ SEMIPRESENCIAL

MODALIDAD	Línea 1 A		Línea 1 B		Anexo 13	
	NÚM DE OPCIONES FORMATIVAS	DOCENTES FORMADOS	NÚM DE OPCIONES FORMATIVAS	DOCENTES FORMADOS	NÚM DE OPCIONES FORMATIVAS	DOCENTES FORMADOS
EN LÍNEA	5	298	84	10,583	14	2,055
PRESENCIAL	37	8,247	40	8,531	7	1,112
SEMIPRESENCIAL	218	46,815	148	46,815	22	3,821
TOTAL	260	55,360	272	42,549	260	6,988

ENTIDAD	Línea 1 A		Línea 1 B		Anexo 13		Nacional	
	CANTIDAD DE OFERTA	DOCENTES FORMADOS	CANTIDAD DE OF	DOCENTES FORMADOS	CANTIDAD DE OF	DOCENTES FORMADOS	CANTIDAD DE OF	DOCENTES FORMADOS
AGUASCALIENTES	4	2,009	8	1,555	1	160	13	3,724
BAJA CALIFORNIA	10	1,798	15	1,326	2	253	27	3,377
BAJA CALIFORNIA SUR	4	1,403	1	856	1	79	6	2,338
CAMPECHE	7	1,669	16	1,078	1	84	24	2,831
CHIAPAS	9	2,399	6	1,464	1	136	16	3,999
CHIHUAHUA	6	1,592	5	1,533	1	469	12	3,594
CIUDAD DE MÉXICO	2	805	2	666	2	366	6	1,837
COAHUILA	6	1,911	8	972	1	331	15	3,214
COLIMA	15	1,350	14	1,427	1	156	30	2,933
DURANGO	6	1,725	8	1,164	1	242	15	3,131
GUANAJUATO	6	2,252	2	1,891	1	460	9	4,603
GUERRERO	6	1,865	6	1,244	1	128	13	3,237
HIDALGO	10	1,741	10	1,586	2	181	22	3,508
JALISCO	5	1,742	3	863	1	706	9	3,311
MICHOACÁN	10	3,049	6	1,664	2	246	18	4,959

	Línea 1 A		Línea 1 B		Anexo 13		Nacional	
MICHOACÁN	10	3,049	6	1,664	2	246	18	4,959
MORELOS	4	1,422	3	945	1	164	8	2,531
NAYARIT	14	1,096	31	1,549	4	230	49	2,875
NUEVO LEÓN			4	3,011	1	410	5	3,421
OAXACA	9	3,264	8	2,800	1	117	18	6,181
PUEBLA	14	3,505					14	3,505
QUERÉTARO	10	1,743	5	1,089	1	160	16	2,992
QUINTANA ROO	12	903	14	1,138	1	75	27	2,116
SAN LUIS POTOSÍ	8	1,005	15	3,328			23	4,333
SINALOA	17	3,885	4	401	2	361	23	4,647
SONORA	5	1,760	6	1,208	1	254	12	3,222
TABASCO	10	1,860	8	1,104	1	165	19	3,129
TAMAULIPAS	5	1,499	3	1,080	1	202	9	2,781
TLAXCALA	6	610	6	670	2	93	14	1,373
VERACRUZ	4	2,893	15	2,605	1	410	20	5,908
YUCATÁN	28	1,299	36	1,477	6	213	70	2,989
ZACATECAS	8	1,306	4	855	1	137	13	2,298

PROCESO DE FORMACIÓN DE DOCENTES



■ CONCLUIDO ■ EN PROCESO

